

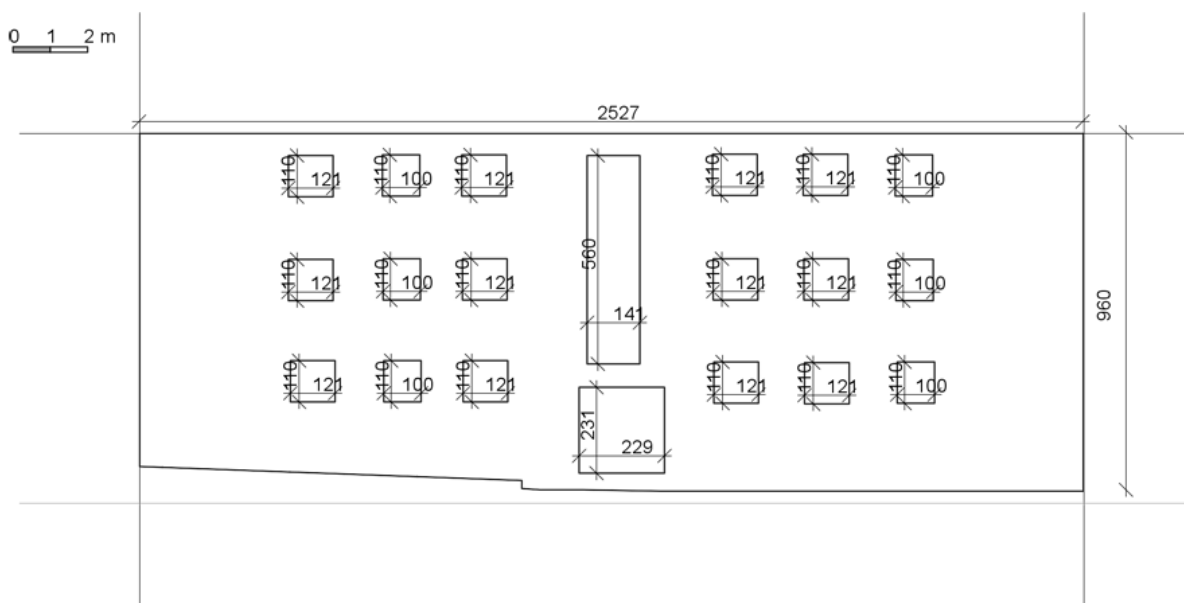




Fotoaufnahme



Entzerrtes Foto

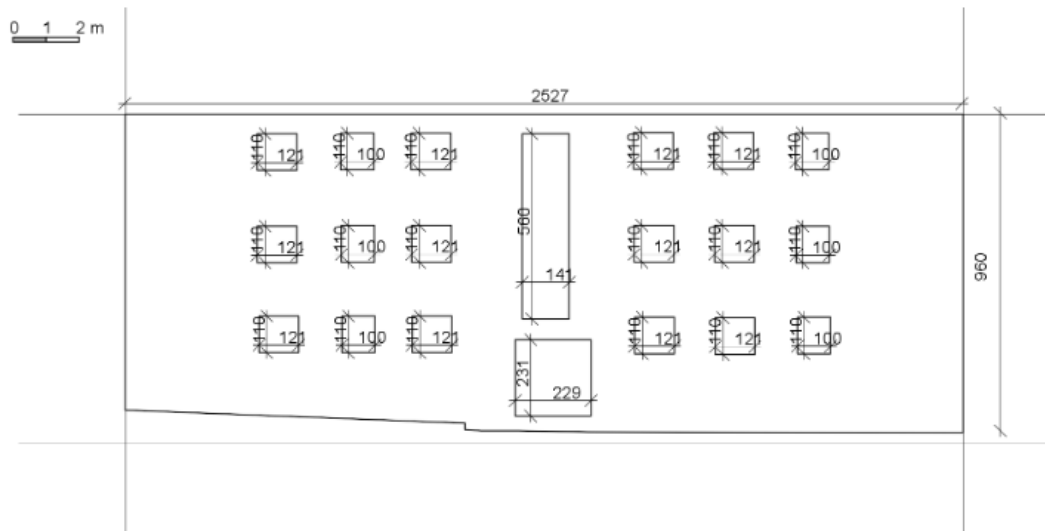
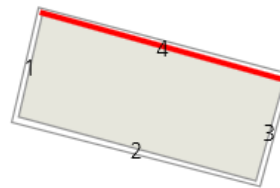


Plan

## Fassade 4

| Form   | Vorsprung | berechnet | gemessen | Referenzmessung | Fotostatus |
|--------|-----------|-----------|----------|-----------------|------------|
| Giebel | 0.60 m    | 26.49 m   | 25.30 m  | Nein            | entzerrt   |

| Segment-Geometrie                                   | Masse  |
|---|--------|
| Fassadenfläche brutto                               | 238.46 |
| Fassadenfläche ohne Sanierung [m <sup>2</sup> ] (1) | 202.69 |
| Dicke der Sanierungsschicht [m] (2)                 | 0.15   |
| Fassadenfläche mit Sanierung [m <sup>2</sup> ] (3)  | 205.42 |
| Fensterfläche [m <sup>2</sup> ] (4)                 | 30.48  |
| Türenfläche [m <sup>2</sup> ] (5)                   | 5.29   |
| Fenstersturz [m] (6)                                | 21.88  |
| Fensterbrüstung [m] (7)                             | 21.88  |
| Fensterleibung [m] (8)                              | 50.89  |
| Türensturz [m] (9)                                  | 2.29   |
| Türenschwelle [m] (10)                              | 2.29   |
| Türenleibung [m] (11)                               | 4.62   |
| Dachanschluss [m] (12)                              | 25.30  |
| Sockelanschluss [m] (13)                            | 25.52  |
| Dachanschlussfläche [m <sup>2</sup> ] (14)          | 7.59   |
| Sockelanschlussfläche [m <sup>2</sup> ] (15)        | 7.65   |
| Schachtfäche [m <sup>2</sup> ] (16)                 | 0.00   |
| Fassadenkanten links [m] (17)                       | 8.94   |



Ausschnitt vom automatisch generierten Fassadenplan